

## Paro Registrado.

**Abril 2021**

### FICHA TERRITORIAL: Comarca Ribera Alta del Ebro

Unidad: nº personas

Fuente: Instituto Aragonés de Empleo

#### Por grupo de edad y sexo

	Total	Hombres	Mujeres
16-19	52	28	24
20-24	124	60	64
25-29	150	63	87
30-34	161	64	97
35-39	181	69	112
40-44	216	73	143
45-49	184	69	115
50-54	214	77	137
55-59	211	72	139
60-64	284	117	167
<b>Total</b>	<b>1.777</b>	<b>692</b>	<b>1.085</b>

#### Por sector de actividad económica y sexo

CNAE-2009	Total	Hombres	Mujeres
Agricultura, ganadería y pesca	115	49	66
Industria y energía	325	161	164
Construcción	77	61	16
Servicios	1.133	374	759
Sin empleo anterior	127	47	80
<b>Total</b>	<b>1.777</b>	<b>692</b>	<b>1.085</b>

#### Por sección de actividad económica y sexo

CNAE-2009	Total	Hombres	Mujeres
Agricultura, ganadería, silvicultura y pesca	115	49	66
Industrias extractivas	1	1	0
Industria manufacturera	314	150	164
Suministro de agua, actividades de saneamiento, gestión de residuos y descontaminación	10	10	0
Construcción	77	61	16
Comercio al por mayor y al por menor; reparación de vehículos de motor y motocicletas	149	38	111
Transporte y almacenamiento	103	55	48
Hostelería	148	22	126
Información y comunicaciones	8	4	4
Actividades financieras y de seguros	11	4	7
Actividades profesionales, científicas y técnicas	26	7	19
Actividades administrativas y servicios auxiliares	332	147	185
Administración Pública y defensa; Seguridad Social obligatoria	128	54	74
Educación	37	13	24
Actividades sanitarias y de servicios sociales	129	11	118
Actividades artísticas, recreativas y de entretenimiento	16	9	7
Otros servicios	29	8	21
Actividades de los hogares como empleadores de personal doméstico; actividades de los hogares como productores de bienes y servicios para uso propio	17	2	15
Sin clasificar	127	47	80
<b>Total</b>	<b>1.777</b>	<b>692</b>	<b>1.085</b>

La actividad económica indica aquélla en la que el parado realizó su último trabajo, según la Clasificación Nacional de Actividades Económicas de 2009 (CNAE-2009)

## Paro Registrado.

**Abril 2021**

FICHA TERRITORIAL: **Comarca Ribera Alta del Ebro**

Unidad: nº personas

Fuente: Instituto Aragonés de Empleo

### Por nivel de formación y sexo

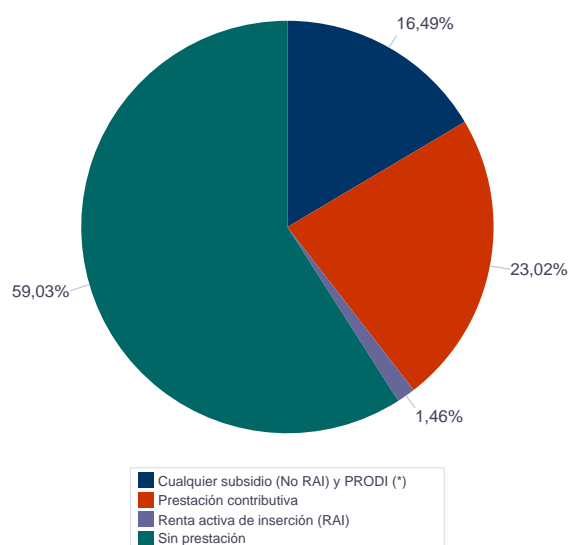
		Total	Hombres	Mujeres
<b>Educación primaria</b>	Educación Primaria o inferior	301	122	179
		<b>301</b>	<b>122</b>	<b>179</b>
<b>Primera etapa de educación secundaria</b>	Primera etapa de educación secundaria	1.116	451	665
		<b>1.116</b>	<b>451</b>	<b>665</b>
<b>Segunda etapa de educación secundaria</b>	Bachillerato	87	35	52
	Enseñanza media de formación profesional	139	48	91
		<b>226</b>	<b>83</b>	<b>143</b>
<b>Enseñanza superior</b>	Enseñanza superior de formación profesional	66	23	43
	Enseñanza superior universitaria	68	13	55
		<b>134</b>	<b>36</b>	<b>98</b>
<b>Total</b>		<b>1.777</b>	<b>692</b>	<b>1.085</b>

NOTA: La tabla de nivel de formación se basa en la Clasificación Nacional de Educación 2000 (INE). Se ha seleccionado el nivel educativo más alto adquirido por el demandante parado.

### Por tipo de prestación y sexo

	Total	Hombres	Mujeres
Sin prestación	1.049	389	660
Prestación contributiva	409	199	210
Cualquier subsidio (No RAI) y PRODI (*)	293	95	198
Renta activa de inserción (RAI)	26	9	17
<b>Total</b>	<b>1.777</b>	<b>692</b>	<b>1.085</b>

(\*) PRODI= Programa temporal de protección por desempleo e inserción, RAI = Renta activa de inserción.



## Paro Registrado.

**Abril 2021**

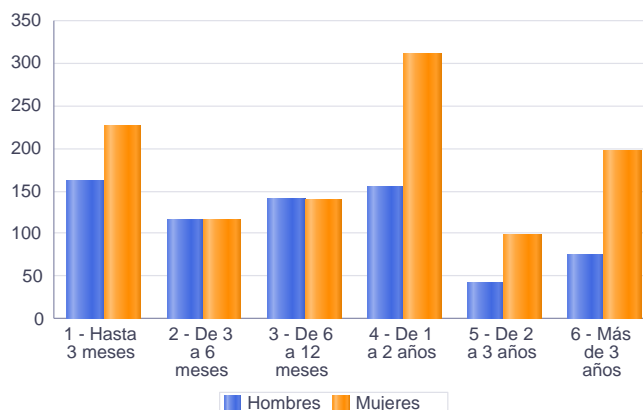
FICHA TERRITORIAL: **Comarca Ribera Alta del Ebro**

Unidad: nº personas

Fuente: Instituto Aragonés de Empleo

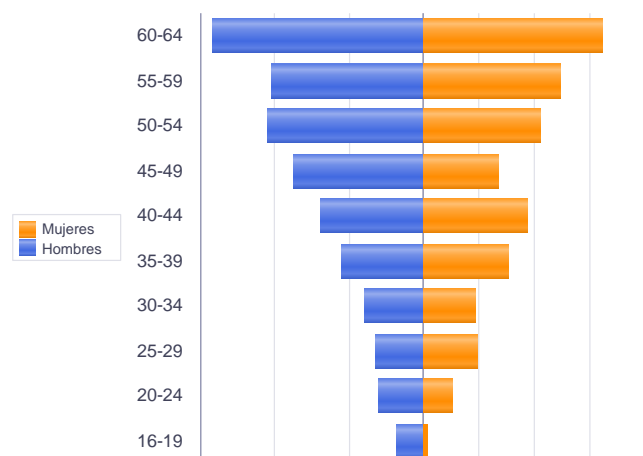
### Por tiempo en situación laboral como desempleado y sexo

		Total	Hombres	Mujeres
<b>Corta Duración</b>	Hasta 3 meses	388	163	225
	De 3 a 6 meses	231	115	116
	De 6 a 12 meses	280	141	139
		<b>899</b>	<b>419</b>	<b>480</b>
<b>Larga Duración</b>	De 1 a 2 años	464	154	310
	De 2 a 3 años	142	43	99
	Más de 3 años	272	76	196
		<b>878</b>	<b>273</b>	<b>605</b>
<b>Total</b>		<b>1.777</b>	<b>692</b>	<b>1.085</b>



### Parados de larga duración\* por grupo de edad y sexo

	Total	Hombres	Mujeres
16-19	11	7	4
20-24	33	12	21
25-29	52	13	39
30-34	54	16	38
35-39	83	22	61
40-44	103	28	75
45-49	89	35	54
50-54	127	42	85
55-59	140	41	99
60-64	186	57	129
<b>Total</b>	<b>878</b>	<b>273</b>	<b>605</b>



\* Más de 12 meses como desempleado

Piramide por valores Absolutos

## Paro Registrado.

**Abril 2021**

FICHA TERRITORIAL: **Comarca Ribera Alta del Ebro**

Unidad: nº personas

Fuente: Instituto Aragonés de Empleo

### Por sector de actividad económica, nacionalidad y sexo

	Españoles			Extranjeros comunitarios (UE-28)			Extranjeros no comunitarios		
	Total	Hombres	Mujeres	Total	Hombres	Mujeres	Total	Hombres	Mujeres
Agricultura, ganadería y pesca	84	33	51	20	11	9	11	5	6
Construcción	61	46	15	13	13	0	3	2	1
Industria y energía	286	140	146	29	13	16	10	8	2
Servicios	956	318	638	125	44	81	52	12	40
Sin empleo anterior	89	46	43	8	0	8	30	1	29
<b>Total</b>	<b>1.476</b>	<b>583</b>	<b>893</b>	<b>195</b>	<b>81</b>	<b>114</b>	<b>106</b>	<b>28</b>	<b>78</b>

### Ranking de ocupaciones más solicitadas por los demandantes parados, por sexo

Cod. Ocupación	Ocupación	Total	Hombres	Mujeres
97001104	Peones de la industria manufacturera, en general	577	202	375
92101050	Personal de limpieza o limpiadores en general	497	53	444
82091116	Montadores en líneas de ensamblaje de automoción	390	191	199
98111024	Mozos de carga y descarga, almacén y/o mercado de abastos	314	194	120
52201079	Dependientes de comercio, en general	280	27	253
97001113	Peones de la industria metalúrgica y fabricación de productos metálicos	231	98	133
97001056	Peones de la industria de la alimentación, bebidas y tabaco	227	26	201
43091029	Empleados administrativos, en general	183	26	157
51201049	Camareros, en general	168	53	115
98201011	Reponedores de hipermercado	159	45	114
95121019	Peones de horticultura, jardinería	158	113	45
55001018	Cajeros de comercio	144	5	139
97001010	Embaladores-empaquetadores-etiquetadores, a mano	128	9	119
51101026	Cocineros, en general	123	16	107
83331015	Conductores-operadores de carretillas elevadoras, en general	120	103	17
96021013	Peones de la construcción de edificios	107	104	3
31391021	Operadores de cadenas automatizadas de montaje, en general	99	46	53
95111016	Peones agrícolas, en general	95	59	36
96011029	Peones de obras públicas, en general	85	60	25
84121035	Conductores de furgonetas, hasta 3,5 t.	83	75	8

NOTA: Cada demandante puede solicitar hasta 6 ocupaciones.